

نشرة نتائج مسح القوى العاملة
Bulletin of Labour Force Survey Results
(2011)

إدارة الإحصاءات السكانية والاجتماعية
قسم المسوح الأسرية

إبريل 2012

تقديم

تكتسب إحصاءات القوى العاملة أهمية كبيرة في توفير معلومات أساسية عن حجم القوى العاملة وخصائصهم الاجتماعية والاقتصادية والديموغرافية ، بما يمكن من التخطيط لتطوير الموارد البشرية ، والتعرف على حجم القوى العاملة المتاحة لإنتاج السلع والخدمات خلال فترة زمنية محددة، وكثافة العمل، ومستوى التدريب والتأهيل والمهارة بين السكان. وتشكل البيانات التي يتم جمعها في أوقات مختلفة أساساً لمراقبة الاتجاهات الراهنة والتغيرات التي تطرأ على سوق العمل وأوضاع العمالة وهذه البيانات، بالإضافة إلى البيانات الأخرى عن سائر جوانب الاقتصاد الوطني تشكل القاعدة الأساسية لتحليل السياسات الاقتصادية الكلية وتقييمها. لقد أصبح معدل البطالة على سبيل المثال من أهم المقاييس للأداء الراهن للاقتصاد الوطني.

وفي إطار الخطة الإستراتيجية لمركز دبي للإحصاء التي تعتبر من أهم أولياتها توفير الدعم الإحصائي اللازم لتنفيذ خطة دبي الإستراتيجية 2015 في ضوء التحول الاستراتيجي والنمو المتسارع الذي تشهده إمارة دبي في جميع القطاعات وعلى مختلف المستويات ويتمثل هذا الدعم بتوفير البيانات الإحصائية على مختلف أنواعها، الاقتصادية والاجتماعية والديموغرافية، بالدقة والتوقيت المناسبين.

وفي هذا السياق، يولي مركز دبي للإحصاء أهمية خاصة لتوفير بيانات إحصائية شاملة عن القوى العاملة، وبشكل دوري، وفقاً لأحدث المنهجيات والمعايير الدولية بما يمكن راسمي السياسات وأصحاب القرار من التخطيط لتطوير الموارد البشرية والرقابة على الأداء الاقتصادي الكلي، وبما يوفر أيضاً قاعدة بيانات حديثة وإتاحتها لمستخدمي البيانات باستمرار من باحثين ورجال أعمال وغيرهم.

ويسر مركز دبي للإحصاء إصدار هذه النشرة الخاصة بنتائج مسح القوى العاملة الذي نفذته المركز في عام 2011 ويأتي ذلك في إطار سلسلة النشرات والتقارير الدورية الإحصائية التي تغطي نتائج المسوح الإحصائية التي ينفذها المركز دورياً ضمن خطته السنوية.

المدير التنفيذي

عارف عبيد المهيري

المحتويات

- مقدمة
- السكان (15 سنة فأكثر)
- السكان (15 سنة فأكثر) النشطين اقتصاديا
- المشتغلون (15 سنة فأكثر) حسب :
 - الجنسية والجنس
 - فئات العمر
 - الحالة التعليمية
 - الحالة الزوجية
 - المهنة
 - النشاط الاقتصادي
 - الحالة العملية
- المتعطلون (15 سنة فأكثر) حسب :
 - الجنسية والجنس
 - فئات العمر
 - الحالة التعليمية
 - الحالة الزوجية
- السكان (15 سنة فأكثر) غير النشطين اقتصاديا حسب الجنسية والجنس

مقدمة

نفذ مركز دبي للإحصاء في عام 2011 مسحاً متخصصاً عن القوى العاملة ضمن سلسلة المسوح الاقتصادية والاجتماعية والديموغرافية التي ينفذها دورياً ضمن خطته السنوية وروعي في تصميمه وتنفيذه أحدث المنهجيات والمعايير الدولية وحددت الأهداف الرئيسية لهذا المسح بما يلي:

- تقدير حجم القوى العاملة.
- تقدير معدلات المشاركة بالنشاط الاقتصادي حسب الخصائص المختلفة (العمر، الجنس، مستوى التعليم، التخصص العلمي، الحالة الزوجية والتركيبة المهنية، والتدريب ومعرفة مستويات الأجور ومتوسط ساعات وأيام العمل الأسبوعية.... الخ
- تقدير حجم المشتغلين وحجم ومعدلات البطالة ونسب الإعاقة حسب الخصائص المختلفة.
- التعرف على الخصائص الاجتماعية والاقتصادية والديموغرافية للباحثين عن العمل وأجاثاتهم.

وشملت عينة المسح، الأسر الإماراتية، والأسر غير الإماراتية، والأسر الجماعية، وجماعات العمال، وبلغ حجم العينة (2303) أسرة توزعت إلى (1,010) أسرة إماراتية و (999) أسرة غير إماراتية و (294) أسرة جماعية، كما حدد حجم العينة في جماعات العمال بـ (500) عامل، وتجدر الإشارة إلى أن الخصائص الاجتماعية والاقتصادية والديموغرافية للسكان هي الخصائص التي أظهرتها نتائج العينة.

ونظراً لأن المسح قد نفذ بطريقة العينة، فلا بد من وجود فروق بين خصائص العينة بعد تكبير نتائجها والخصائص المقدرة سابقاً للسكان من التعداد أو من السجلات الإدارية أو من أي مصدر آخر، وتعزى هذه الفروق إلى سببين رئيسيين هما: الأخطاء العشوائية، وأخطاء التحيز، وهذا النوع من الأخطاء يتكرر في جميع نتائج المسوح التي يتم تنفيذها بأسلوب العينة، ويختلف حجم هذه الأخطاء من مسح إلى آخر.

نتائج مسح القوى العاملة (2011)

1. السكان (15 سنة فأكثر)

تصنف منظمة العمل الدولية (ILO) السكان الذين تبلغ أعمارهم أو تتجاوز الحد الأدنى لقياس السكان النشطين اقتصادياً (الخامسة عشر من العمر) إلى ثلاث فئات مستقلة عن بعضها: المشتغلون ، والمتعطلون. ويشكل مجموعهما ما يسمى **قوة العمل**. أو **السكان النشطين اقتصادياً** . أما الفئة الثالثة فهي السكان الذين ليسوا ضمن قوة العمل وإذا أضيف إلي هذه الفئة السكان الذين تقل أعمارهم عن الحد الأدنى لقياس السكان ذوي النشاط الاقتصادي (وهي فئة الأطفال دون الخامسة عشر من العمر) فتشكل ما يسمى **السكان غير النشطين اقتصادياً** وسيقتصر العرض التالي على السكان خمسة عشر سنة فأكثر المقيمين إقامة دائمة في إمارة دبي . مع الإشارة أن حجم القوى العاملة لا يشمل العاملين في إمارة دبي والمقيمين بالإمارات الأخرى والذين يقدر عددهم بحوالي (674) ألف مشغول معظمهم من غير الإماراتيين ويشكلون نسبة (33.7%) من إجمالي حجم القوى العاملة في إمارة دبي والذي يبلغ حوالي (2) مليون مشغول.

أولاً : السكان (15 سنة فأكثر) النشطين اقتصادياً

بلغ عدد السكان النشطين اقتصادياً (المشتغلين والمتعطلين) المقيمين في إمارة دبي وفقاً لنتائج المسح (1,331,581) فرداً يشكلون نسبة (79.5%) من إجمالي السكان (15 سنة فأكثر) والذي بلغ (1,675,906) فرداً عام 2011 وتمثل هذه النسبة ما يطلق عليه معدل النشاط الاقتصادي المنقح أما معدل النشاط الاقتصادي الخام فقد بلغ (66.5%) من إجمالي السكان المقيمين إقامة دائمة في إمارة دبي والذي بلغ (2,003,170) فرداً عام 2011 وتظهر بيانات الجدول (01 - 01) توزيع السكان (15 سنة فأكثر) النشطين اقتصادياً بين الإماراتيين وغير الإماراتيين كما يلي:

- بلغ عدد السكان الإماراتيين (15 سنة فأكثر) النشطين اقتصادياً (55,953) فرداً يشكلون (45.2%) من إجمالي السكان الإماراتيين (15 سنة فأكثر). وهذه النسبة هي معدل النشاط الاقتصادي المنقح بين الإماراتيين. ويختلف هذا المعدل بين الذكور والإناث . فقد بلغ معدل النشاط الاقتصادي المنقح بين الإماراتيين الذكور (59.2%) مقابل (31.4%) للإناث .
- بلغ عدد السكان غير الإماراتيين (15 سنة فأكثر) النشطين اقتصادياً (1,275,628) فرداً يشكلون (82.2%) من إجمالي السكان غير الإماراتيين (15 سنة فأكثر) . وتمثل هذه النسبة معدل النشاط الاقتصادي المنقح بين غير الإماراتيين . وبلغ معدل النشاط الاقتصادي المنقح بين الذكور غير الإماراتيين (96.9%) مقابل (36.8%) للإناث .

ثانياً: السكان (15 سنة فأكثر) غير النشطين اقتصادياً

بلغ عدد السكان (15 سنة فأكثر) غير النشطين اقتصادياً (344,325) فرداً يشكلون (20.5%) من إجمالي السكان (15 سنة فأكثر). وتتوزع هذه الفئة بين السكان الإماراتيين والسكان غير الإماراتيين (15 سنة فأكثر) كما يلي:

- بلغ عدد السكان الإماراتيين (15 سنة فأكثر) غير النشطين اقتصادياً (67,742) فرداً يشكلون (54.8%) من إجمالي السكان الإماراتيين (15 سنة فأكثر). وبلغت نسبة الذكور غير النشطين اقتصادياً (40.8%) من إجمالي الذكور . بينما بلغت هذه النسبة بين الإناث (68.6%) .
- بلغ عدد السكان غير الإماراتيين (15 سنة فأكثر) في هذه الفئة (276,583) فرداً يشكلون (17.8%) من إجمالي السكان غير الإماراتيين (15 سنة فأكثر) . وبلغت نسبة الذكور غير النشطين اقتصادياً (3.1%) مقابل (63.2%) للإناث.

السكان (15 سنة فأكثر) حسب الجنسية والجنس وحالة النشاط الاقتصادي - إمارة دبي
Population (15 Years and Over) by Nationality, Sex and Economic Activity Status – Emirate of Dubai
(2011)

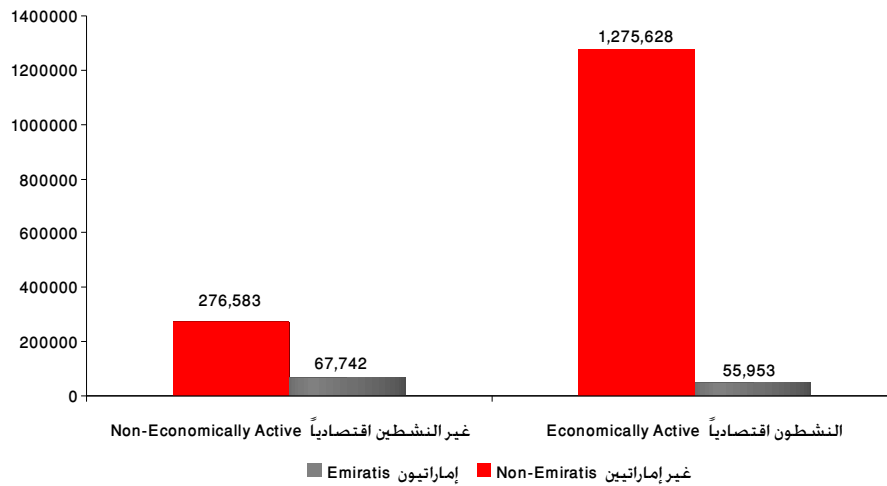
جدول (01 – 01) Table

%	إجمالي السكان (15 سنة فأكثر) Total Population (15 years and Over)	Economic Activity Status حالة النشاط الاقتصادي									الجنس Sex	الجنسية Nationality
		Non-Economically Active غير النشطين اقتصادياً					Economically Active النشطون اقتصادياً					
		%	جملة Total	أخرى Other	طالب متفرغ Full time student	متفرغة للمنزل Housewife	%	جملة Total	متعطّل Unemployed	مشتغل Employed		
100	61,600	40.8	25,124	11,604	13,520	0	59.2	36,476	1,364	35,112	ذكور Male	إماراتيون Emiratis
100	62,095	68.6	42,618	11,579	12,833	18,206	31.4	19,477	1,806	17,671	إناث Female	
100	123,695	54.8	67,742	23,183	26,353	18,206	45.2	55,953	3,170	52,783	جملة Total	
100	1,171,798	3.1	36,081	4,686	31,395	0	96.9	1,135,717	560	1,135,157	ذكور Male	غير إماراتيين Non - Emiratis
100	380,413	63.2	240,502	16,356	27,009	197,137	36.8	139,911	1,902	138,009	إناث Female	
100	1,552,211	17.8	276,583	21,042	58,404	197,137	82.2	1,275,628	2,462	1,273,166	جملة Total	
100	1,233,398	5.0	61,205	16,290	44,915	0	95.0	1,172,193	1,924	1,170,269	ذكور Male	جملة الإمارة Total Emirate
100	442,508	64.0	283,120	27,935	39,842	215,343	36.0	159,388	3,708	155,680	إناث Female	
100	1,675,906	20.5	344,325	44,225	84,757	215,343	79.5	1,331,581	5,632	1,325,949	الإجمالي Total	

Source : Dubai Statistics Center - Labor Force Survey 2011

المصدر : مركز دبي للإحصاء - مسح القوى العاملة 2011

السكان (15 سنة فأكثر) حسب الجنسية وحالة النشاط الاقتصادي - إمارة دبي
Population (15 Years and Over) by Nationality and Economic Status - Emirate of Dubai
(2011)




II. السكان (15 سنة فأكثر) النشطين اقتصادياً

يصنف السكان في هذه الفئة إلى مشغولين ومتعطلين. وهو ما يطلق عليه عادة اسم القوى العاملة. وتظهر بيانات الجدول (01- 01) كما يلي:

- بلغ عدد المشغولين (1,325,949) مشغولاً بما يشكل (99.6%) من إجمالي السكان النشطين اقتصادياً. وبلغ عدد المتعطلين عن العمل (5,632) متعطلاً. وبذلك بلغ معدل البطالة (0.4%).
- بلغ عدد الإماراتيين المشغولين (52,783) مشغولاً . يشكلون (94.3%) من إجمالي السكان الإماراتيين النشطين اقتصادياً. وبلغ عدد الإماراتيين المتعطلين (3,170) متعطلاً. وبذلك بلغ معدل البطالة بين الإماراتيين (5.7%) ويتباين معدل البطالة بين الذكور والإناث . حيث بلغ لدى الذكور (3.7%) بينما بلغ لدى الإناث (9.3%).
- بلغ عدد المشغولين غير الإماراتيين (1,273,166) مشغولاً. يشكلون (99.8%) من إجمالي السكان غير الإماراتيين النشطين اقتصادياً. ويعود سبب ارتفاع هذه النسبة إلى أن عدداً كبيراً من السكان غير الإماراتيين هم من العمالة ذوي النشاط الاقتصادي . فقد بلغ عدد المتعطلين غير الإماراتيين (2,462) متعطلاً . وبذلك بلغ معدل البطالة بين غير الإماراتيين (0.2%) فقط حيث بلغ هذا المعدل لدى الذكور (0.1%) ولدى الإناث (1.4%) .

السكان النشطين اقتصادياً (مشغولين ومتعطلين) حسب الجنسية - إمارة دبي
Population Economically Active (Employed & Unemployed) by Nationality - Emirate of Dubai
(2011)



1.1.1. المستعملون

وفر المسح بيانات شاملة لخصائص المشغولين المختلفة العمرية . والتعليمية . والحالة الزوجية . والعلاقة بقوة العمل . وتوزيعاتهم حسب المهن والأنشطة الاقتصادية . وغيرها من الخصائص. وسيتم التعرف على أهم هذه الخصائص كما يلي.

1.1.1.1. المشغولون (15 سنة فأكثر) حسب فئات العمر

- يتركز المشغولون في الفئات العمرية الشبابية (20 - 44) سنة. فقد بلغت نسبة المشغولون في هذه الفئة (83.9%) من إجمالي المشغولين. وهي لدى الإناث أعلى منها لدى الذكور. فقد بلغت هذه النسبة (89.5%) بين الإناث مقارنة مع (83.2%) بين الذكور.
- بلغت نسبة المشغولين الإماراتيين في هذه الفئة العمرية (84.1%) . حيث بلغت بين الإناث (91.9%) مقابل (80.1%) بين الذكور.
- بينما بلغت هذه النسبة بين المشغولين غير الإماراتيين (83.9%) . حيث بلغت بين الإناث (89.2%) وبين الذكور (83.3%).

المشتغلون (15 سنة فأكثر) حسب الجنسية والجنس وفئات العمر - إمارة دبي
Employed (15 Years and Over) by Nationality, Sex and Age Groups - Emirate of Dubai
(2011)

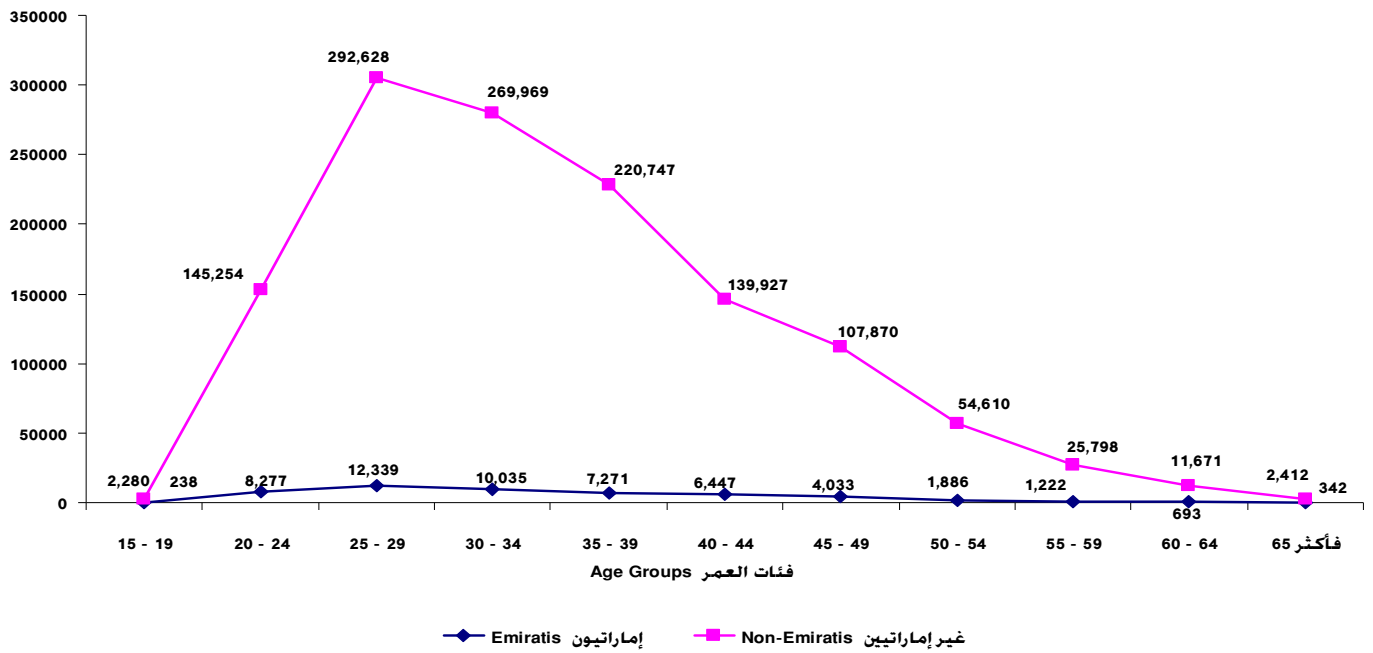
جدول (01 - 02) Table

فئات العمر Age Groups												الجنس Sex	الجنسية Nationality
جملة Total	65 فأكثر	64 - 60	59 - 55	54 - 50	49 - 45	44 - 40	39 - 35	34 - 30	29 - 25	24 - 20	19 - 15		
35,112	342	693	1,052	1,597	3,112	4,583	4,687	5,979	7,235	5,649	183	ذكور Male	إماراتيون Emiratis
17,671	0	0	170	289	921	1,864	2,584	4,056	5,104	2,628	55	إناث Female	
52,783	342	693	1,222	1,886	4,033	6,447	7,271	10,035	12,339	8,277	238	جملة Total	
1,135,157	2,412	11,319	24,175	49,274	100,952	125,336	197,627	231,142	261,516	129,827	1,577	ذكور Male	غير إماراتيين Non - Emiratis
138,009	0	352	1,623	5,336	6,918	14,591	23,120	38,827	31,112	15,427	703	إناث Female	
1,273,166	2,412	11,671	25,798	54,610	107,870	139,927	220,747	269,969	292,628	145,254	2,280	جملة Total	
1,170,269	2,754	12,012	25,227	50,871	104,064	129,919	202,314	237,121	268,751	135,476	1,760	ذكور Male	جملة الإمارة Total Emirate
155,680	0	352	1,793	5,625	7,839	16,455	25,704	42,883	36,216	18,055	758	إناث Female	
1,325,949	2,754	12,364	27,020	56,496	111,903	146,374	228,018	280,004	304,967	153,531	2,518	الإجمالي Total	

Source : Dubai Statistics Center - Labor Force Survey 2011

المصدر : مركز دبي للإحصاء - مسح القوى العاملة 2011

المشتغلون (15 سنة فأكثر) حسب الجنسية وفئات العمر - إمارة دبي
Employment (15 years and Over) by Nationality and Age Groups - Emirate of Dubai
(2011)



1.2 المشتغلون (15 سنة فأكثر) حسب الحالة التعليمية

- تباين نسبة المشتغلين حسب الحالة التعليمية تباينا كبيرا بين الإماراتيين وغير الإماراتيين وبين الذكور والإناث. فقد بلغت نسبة المشتغلين الذين حالتهم التعليمية إعدادية فما دون (51.7%)، وبلغت لدى الذكور (54.3%) مقابل (32.0%) لدى الإناث. وبلغت نسبة المشتغلين الذين حالتهم التعليمية (ثانوي، وفوق الثانوي دون الجامعي) (24.4%)، حيث بلغت (23.9%) لدى الذكور، مقابل (28.1%) لدى الإناث. وبلغت نسبة المشتغلين الذين يحملون شهادة جامعية فأعلى (23.9%)، وهي لدى الإناث (39.9%) ولدى الذكور (21.8%).
- بلغت نسبة المشتغلين الإماراتيين الذين حالتهم التعليمية إعدادية فما دون (15.3%)، وهي لدى الإناث (4.7%) فقط. بينما ترتفع لدى الذكور إلى (20.6%)، مع ملاحظة عدم وجود مشتغلات حالتهم التعليمية (أمي)، وبلغت نسبة المشتغلين الذين حالتهم التعليمية (ثانوي، وفوق الثانوي دون الجامعي) (51.9%)، وبلغت لدى الإناث (52.3%) مقابل (51.7%) لدى الذكور. أما المشتغلين من حالتهم التعليمية جامعية فأكثر فقد بلغت (32.8%)، وهي لدى الإناث أعلى بكثير مما هي لدى الذكور، حيث بلغت لدى الإناث (43.0%) مقابل (27.7%) بين الذكور.
- تباين الحالة التعليمية للمشتغلين غير الإماراتيين عنها ما هي بين المشتغلين الإماراتيين. فقد بلغت نسبة المشتغلين غير الإماراتيين الذين حالتهم التعليمية الإعدادية فما دون (53.2%) وبلغت لدى الإناث (35.5%) مقابل (55.3%) لدى الذكور. ويتوزع المشتغلين غير الإماراتيين في الحالات التعليمية الأخرى بشكل مشابه تقريبا لتوزيعاتهم النسبية العامة التي عرضت في بداية هذه الفقرة حيث بلغت للحالات (ثانوي، أو فوق الثانوي ودون الجامعي) نسبة (23.3%) وبلغت لدى الذكور (23.1%) مقابل (25.0%) للإناث فيما بلغت الحالة التعليمية جامعية فأكثر نسبة (23.5%) حيث بلغت للذكور (21.6%) وللإناث (39.5%).

المشتغلون (15 سنة فأكثر) حسب الجنسية والجنس والحالة التعليمية - إمارة دبي

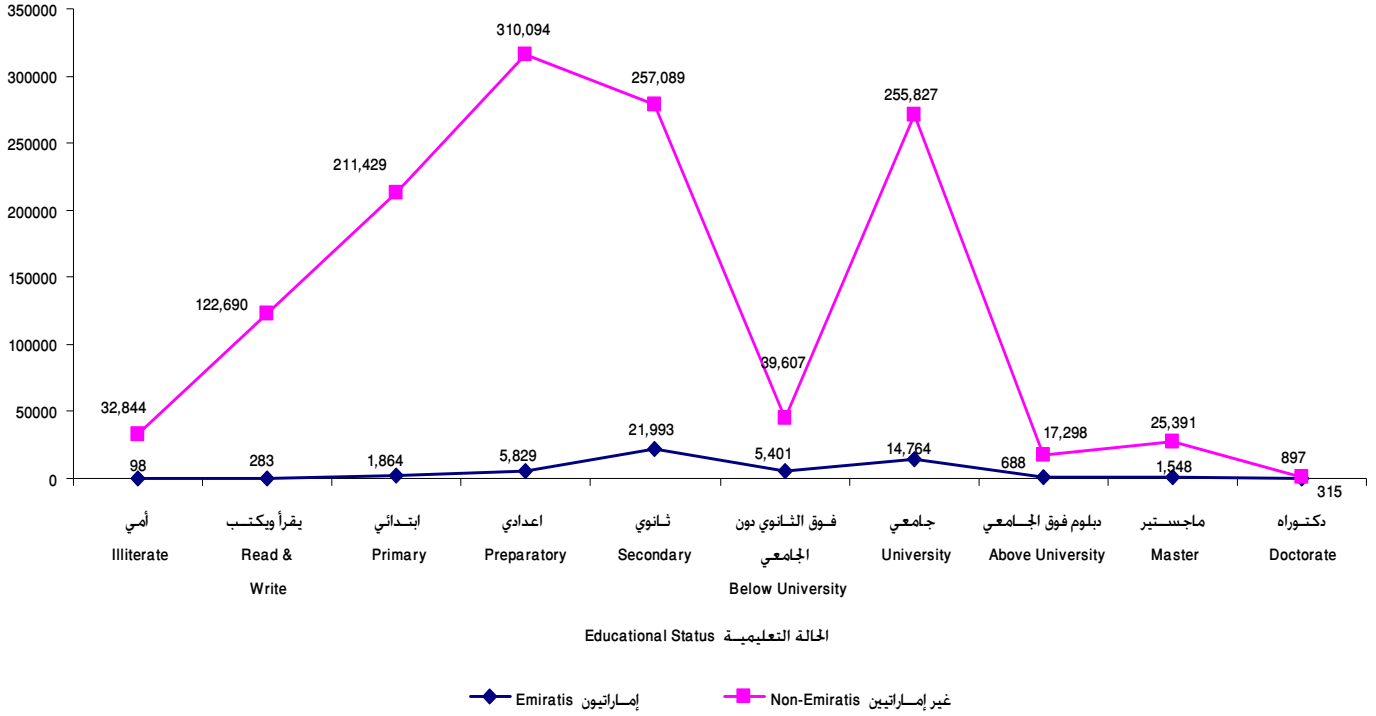
Employed (15 Years and Over) by Nationality, Sex and Educational Status – Emirate of Dubai

(2011)

جدول (02 – 02) Table

الحالة التعليمية Educational Status											الجنس Sex	الجنسية Nationality
جملة Total	دكتوراه Doctorate	ماجستير Master	دبلوم فوق الجامعي Above University	جامعي University	فوق الثانوي دون الجامعي Below University	ثانوي Secondary	إعدادي Preparatory	ابتدائي Primary	يقرأ ويكتب Read & Write	أمي Illiterate		
35,112	226	993	468	8,032	2,921	15,237	5,203	1,765	169	98	ذكور Male	إماراتيون Emiratis
17,671	89	555	220	6,732	2,480	6,756	626	99	114	0	إناث Female	
52,783	315	1,548	688	14,764	5,401	21,993	5,829	1,864	283	98	جملة Total	
1,135,157	897	19,088	15,966	208,923	31,899	230,292	300,527	199,093	102,249	26,223	ذكور Male	غير إماراتيين Non Emiratis-
138,009	0	6,303	1,332	46,904	7,708	26,797	9,567	12,336	20,441	6,621	إناث Female	
1,273,166	897	25,391	17,298	255,827	39,607	257,089	310,094	211,429	122,690	32,844	جملة Total	
1,170,269	1,123	20,081	16,434	216,955	34,820	245,529	305,730	200,858	102,418	26,321	ذكور Male	جملة الإمارة Total Emirate
155,680	89	6,858	1,552	53,636	10,188	33,553	10,193	12,435	20,555	6,621	إناث Female	
1,325,949	1,212	26,939	17,986	270,591	45,008	279,082	315,923	213,293	122,973	32,942	الإجمالي Total	

المشتغلون (15 سنة فأكثر) حسب الجنسية والحالة التعليمية - إمارة دبي
Employment (15 years and Over) by Nationality and Educational Status - Emirate of Dubai
(2011)



1.3 المشتغلون (15 سنة فأكثر) حسب الحالة الزوجية

- تتباين نسبة المشتغلين الذين لم يتزوجوا أبداً بين الإماراتيين وغير الإماراتيين. فقد بلغت بين المشتغلين الإماراتيين (37.1%) وترتفع لدى الإناث إلى (48.8%) مقابل (31.2%) للذكور. بينما بلغت هذه النسبة (28.4%) بين غير الإماراتيين. وهي لدى الذكور (28.2%) مقابل (30.4%) لدى الإناث.
- بلغت نسبة المشتغلين المتزوجين بين الإماراتيين وغير الإماراتيين (70.4%) وترتفع لدى الذكور إلى (71.4%) مقابل (62.9%) لدى الإناث. وقد بلغت هذه النسبة (71.0%) بين غير الإماراتيين وكانت لدى الذكور (71.6%) مقابل (65.5%) لدى الإناث. بينما بلغت هذه النسبة لدى الإماراتيين (57.5%) وترتفع لدى الذكور إلى (64.9%) مقابل (42.7%) للإناث.
- بلغت نسبة المشتغلين الإماراتيين المطلقين (4.5%) على المستوى الإجمالي. وترتفع هذه النسبة إلى (6.3%) لدى الإناث مقابل (3.6%) لدى الذكور بينما بلغت لدى غير الإماراتيين المطلقين (0.3%).
- ويلاحظ أيضاً انخفاض نسبة المشتغلين الأراامل بين غير الإماراتيين. حوالي (0.3%). بينما ترتفع لدى الإماراتيين إلى (0.9%).

المشتغلون (15 سنة فأكثر) حسب الجنسية والجنس والحالة الزوجية - إمارة دبي
Employed (15 Years and Over) by Nationality, Sex and Marital Status - Emirate of Dubai
(2011)

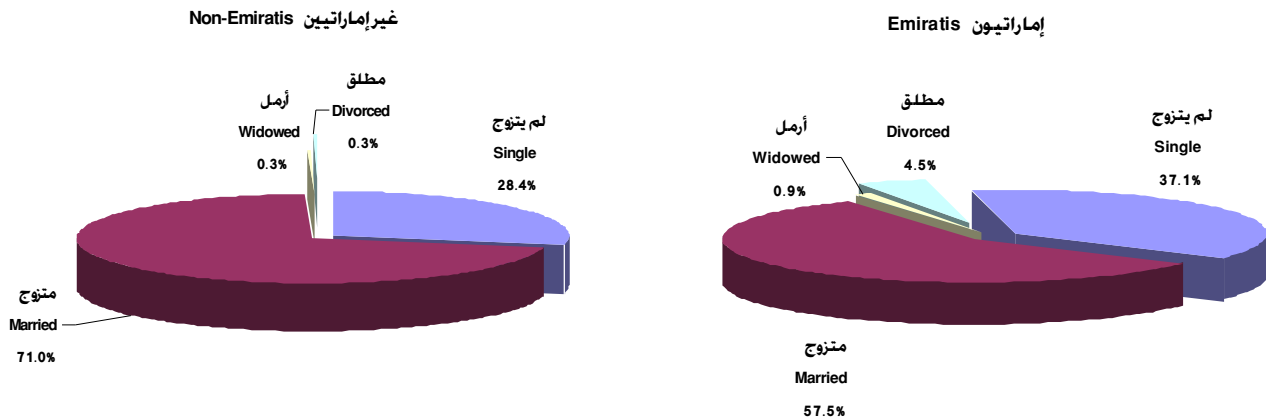
جدول (03 - 02) Table

الحالة الزوجية Marital Status					الجنس Sex	الجنسية Nationality
جملة Total	أرمل Widowed	مطلق Divorced	متزوج Married	لم يتزوج Single		
35,112	86	1,268	22,786	10,972	ذكور Male	إماراتيون Emiratis
17,671	389	1,119	7,539	8,624	إناث Female	
52,783	475	2,387	30,325	19,596	جملة Total	
1,135,157	1,344	690	813,283	319,840	ذكور Male	غير إماراتيين Non Emiratis-
138,009	2,667	2,973	90,442	41,927	إناث Female	
1,273,166	4,011	3,663	903,725	361,767	جملة Total	
1,170,269	1,430	1,958	836,069	330,812	ذكور Male	جملة الإمارة Total Emirate
155,680	3,056	4,092	97,981	50,551	إناث Female	
1,325,949	4,486	6,050	934,050	381,363	الإجمالي Total	

Source : Dubai Statistics Center - Labor Force Survey 2011

المصدر: مركز دبي للإحصاء - مسح القوى العاملة 2011

المشتغلون (15 سنة فأكثر) حسب الجنسية والحالة الزوجية - إمارة دبي
Employment (15 years and Over) by Nationality and Marital Status - Emirate of Dubai
(2011)



1.4 المشتغلون (15 سنة فأكثر) حسب المهنة

- تتركز مهن المشتغلين الإماراتيين في ثلاثة مهن رئيسية (المشروعون والمديرون ورجال الأعمال. والاختصاصيون في المواضيع العلمية، والفنيون في المهن العلمية). فقد بلغت نسبتهم (55.9%)، وبلغت بين الذكور (55.2%) مقابل (57.3%) لدى الإناث. وبلغت نسبة الإماراتيين المشتغلين في المهن الكتابية (20.4%)، وترتفع لدى الإناث إلى (37.5%) مقابل (11.7%) لدى الذكور. ويمكن ملاحظة أن (94.8%) من الإناث في المهن السابقة مقابل (66.9%) للذكور. ويتركز القسم الباقي من الذكور في القوات المسلحة (15.2%) وفي مهن الخدمات والبيع (16.5%).
- وبالمقارنة فإن نسبة غير الإماراتيين في المهن الثلاثة الأولى بلغ (26.1%)، وترتفع لدى الإناث إلى (40.2%) مقابل (24.3%) لدى الذكور. وتركزت الإناث غير المواطنات في مهنة الخدمات والبيع فقد بلغت نسبتهم (47.9%) مقابل (6.8%) للذكور. بينما تركز الذكور غير الإماراتيين في مهن الحرفيون في البناء ثم المهن البسيطة ثم مهن مشغلو الآلات. وبلغت بنسب (32.3%، 15.9%، 15.8%) على التوالي.

المشتغلون (15 سنة فأكثر) حسب الجنسية والجنس و المهنة - إمارة دبي

Employed (15 Years and Over by Nationality, Sex and Occupation – Emirate of Dubai

(2011)

المهنة Occupation												الجنس Sex	الجنسية Nationality
جملة Total	غير مبين Not Stated	القوات المسلحة Armed Forces	العمال المهرة بالزراعة وصيد الأسماك Skilled agriculture and workers fishery	المهن البسيطة Elementary Occupations	الحرفيون في البناء والمهن الاستخراجية Craft & Related Workers	مشغلو الآلات والمعدات Plant and machine operators	مهن الخدمات والبيع Services and Sales	المهن الكتابية Clerks	الفنيون في المواضيع التقنية Technicians	الاختصاصيون في المواضيع العلمية Professionals	المشروعون والمديرون Legislators and senior officials		
35,112	-	5,349	54	130	132	168	5,787	4,123	10,694	5,792	2,883	ذكور Male	إماراتيون Emiratis
17,671	-	55	0	48	0	0	814	6,633	4,683	4,099	1,339	إناث Female	
52,783	-	5,404	54	178	132	168	6,601	10,756	15,377	9,891	4,222	جملة Total	
1,135,157	-	26	5,982	180,759	367,093	178,891	77,034	49,027	88,939	127,524	59,882	ذكور Male	غير إماراتيين Non - Emiratis
138,009	-	0	222	514	432	1,536	66,179	13,625	22,584	27,764	5,153	إناث Female	
1,273,166	-	26	6,204	181,273	367,525	180,427	143,213	62,652	111,523	155,288	65,035	جملة Total	
1,170,269	-	5,375	6,036	180,889	367,225	179,059	82,821	53,150	99,633	133,316	62,765	ذكور Male	جملة الإمارة Total Emirate
155,680	-	55	222	562	432	1,536	66,993	20,258	27,267	31,863	6,492	إناث Female	
1,325,949	-	5,430	6,258	181,451	367,657	180,595	149,814	73,408	126,900	165,179	69,257	الإجمالي Total	

1.5 المشتغلون (15 سنة فأكثر) حسب النشاط الاقتصادي

- نسبة كبيرة من الإماراتيين يعملون في أنشطة الإدارة العامة والدفاع . حيث بلغت نسبة المشتغلين في هذا النشاط (58.9%) . واغلبهم من الذكور (64.3%) مقابل (48.4%) للإناث. وتتركز أنشطة الإناث في التعليم بنسبة (12.7%) والوساطة المالية (12.2%) . والنقل والتخزين والاتصالات (4.8%) .
- أما بالنسبة لغير الإماراتيين فان نسبة كبيرة منهم يعملون في الإنشاءات (29.9%) . وترتفع هذه النسبة لدى الذكور إلى (33.2%) مقابل (2.4%) لدى الإناث. ويعمل الباقي في الصناعات التحويلية (15.7%) (وتجارة الجملة والتجزئة (14.6%) والأنشطة العقارية (9.2%) والنقل (8.3%) والفنادق والمطاعم (4.5%) وأخيراً الإدارة العامة والدفاع المدني (1.2%) .

المشتغلون (15 سنة فأكثر) حسب الجنسية والجنس والنشاط الاقتصادي – إمارة دبي
Employed (15 Years and Over) by Nationality, Sex and Economic Activity – Emirate of Dubai
(2011)

جدول (05 - 02) Table

النشاط الاقتصادي Economic Activity																		الجنس Sex	الجنسية Nationality	
جملة Total	غير مبيّن Not stated	الأسر الخاصة التي تعين أفراد Individuals had to perform household chores	المنظمات والهيئات الدولية Organizations and non sectoral bodies	أنشطة الخدمات المجتمعية والاجتماعية والشخصية Community service activities social and other personal	الإدارة العامة والدفاع Public administration and defence	الصحة والعمل الاجتماعي Health and social work	التعليم Education	الفنادق والمطاعم Hotels and restaurants	الوساطة المالية Financial intermediation	الأنشطة العقارية والإيجارية وأنشطة خدمات الأعمال Real estate and rental and the activities of businesses	النقل والتخزين والاتصالات Transport, Storage and Communications	تجارة الجملة والتجزئة وإصلاح المركبات Wholesale and retail trade and repair of motor vehicles	الإنشاءات Construction	الصناعات التحويلية Manufacturing	إمدادات الكهرباء والغاز والمياه Supply of other transport equipment	التعدين واستغلال الحاجر Mining	صيد الأسماك Fishing			الزراعة والصيد Agriculture and Hunting
35,112	-	0	0	752	22,575	316	479	97	2,359	2,021	1,483	2,399	255	1,091	847	362	22	54	ذكور Male	إمارة دبي Emiratis
17,671	-	0	0	482	8,545	834	2,253	75	2,157	814	845	662	0	494	488	22	0	0	إناث Female	
52,783	-	0	0	1,234	31,120	1,150	2,732	172	4,516	2,835	2,328	3,061	255	1,585	1,335	384	22	54	جملة Total	
1,135,157	-	10,739	26	26,158	14,211	5,374	18,340	56,053	23,572	111,160	90,129	164,057	376,779	195,062	21,634	2,439	169	19,255	ذكور Male	غير إماراتيين Non- Emiratis
138,009	-	57,013	182	2,482	939	6,101	12,724	1,694	5,374	5,675	15,237	21,284	3,360	5,314	550	80	0	0	إناث Female	
1,273,166	-	67,752	208	28,640	15,150	11,475	31,064	57,747	28,946	116,835	105,366	185,341	380,139	200,376	22,184	2,519	169	19,255	جملة Total	
1,170,269	-	10,739	26	26,910	36,786	5,690	18,819	56,150	25,931	113,181	91,612	166,456	377,034	196,153	22,481	2,801	191	19,309	ذكور Male	جملة الإمارة Total Emirate
155,680	-	57,013	182	2,964	9,484	6,935	14,977	1,769	7,531	6,489	16,082	21,946	3,360	5,808	1,038	102	0	0	إناث Female	
1,325,949	-	67,752	208	29,874	46,270	12,625	33,796	57,919	33,462	119,670	107,694	188,402	380,394	201,961	23,519	2,903	191	19,309	الإجمالي Total	

1.6 المشتغلون (15 سنة فأكثر) حسب الحالة العملية

- بلغت نسبة أصحاب العمل الإماراتيين (4.7%) من إجمالي المشتغلين الإماراتيين ونسبة (1.0%) يعملون لحسابهم ونسبة (94.3%) يعملون بأجر وتبلغ نسبة غير الإماراتيين من إجمالي المشتغلين غير الإماراتيين (96.2%) يعملون بأجر وتصل إلى حوالي (97.6%) لدى الإناث مقابل (96.0%) لدى الذكور.

المشتغلون (15 سنة فأكثر) حسب الجنسية والجنس والحالة العملية – إمارة دبي Employed (15 Years and Over) by Nationality, Sex and Working Status – Emirate of Dubai (2011)

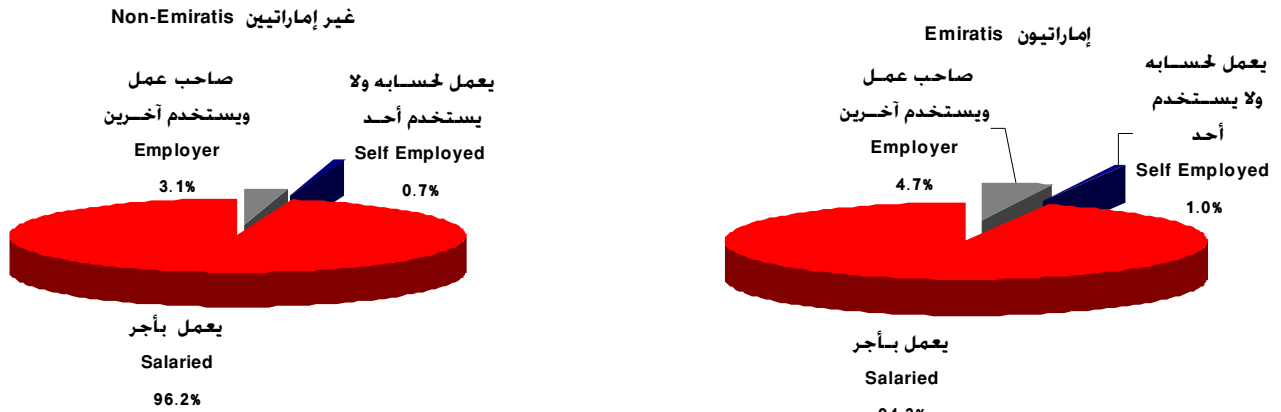
جدول (02 - 06) Table

الحالة العملية Working Status					الجنس Sex	الجنسية Nationality
جملة Total	يعمل بدون أجر Work for no wage	يعمل بأجر Salaried	يعمل لحسابه ولا يستخدم أحد Self Employed	صاحب عمل ويستخدم آخرين Employer		
35,112	-	32,267	428	2,417	ذكور Male	إماراتيون Emiratis
17,671	-	17,532	65	74	إناث Female	
52,783	-	49,799	493	2,491	جملة Total	
1,135,157	-	1,090,314	8,472	36,371	ذكور Male	غير إماراتيين Non - Emiratis
138,009	-	134,681	160	3,168	إناث Female	
1,273,166	-	1,224,995	8,632	39,539	جملة Total	
1,170,269	-	1,122,581	8,900	38,788	ذكور Male	جملة الإمارة Total Emirate
155,680	-	152,213	225	3,242	إناث Female	
1,325,949	-	1,274,794	9,125	42,030	الإجمالي Total	

Source : Dubai Statistics Center - Labor Force Survey 2011

المصدر : مركز دبي للإحصاء - مسح القوى العاملة 2011

المشتغلون (15 سنة فأكثر) حسب الجنسية والجنس والحالة العملية – إمارة دبي Employed (15 Years and Over) by Nationality, Sex and Working Status – Emirate of Dubai (2011)



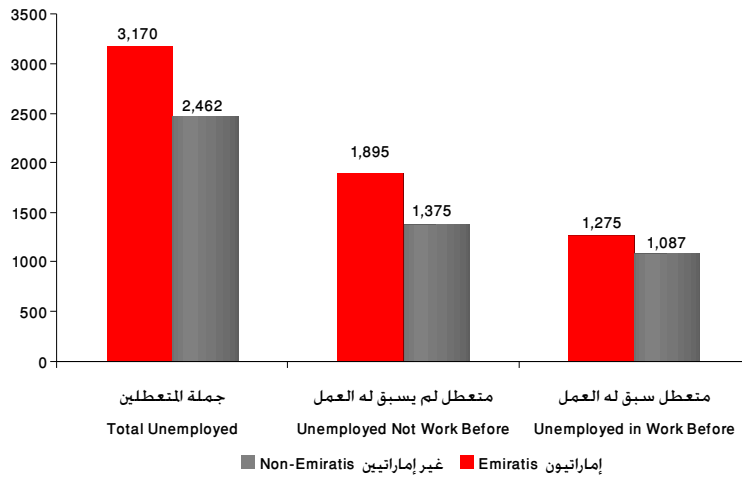
2. المتعطلون

من ضمن البيانات التي أظهرتها نتائج المسح عن خصائص المتعطلين والتي تم عرض أهمها وهي:

2.1 المتعطلون (15 سنة فأكثر) حسب الجنسية وحالة التعطل

- بلغ عدد المتعطلين الإماراتيين (3,170) متعطلاً يبحثون عن عمل . وبلغ معدل البطالة بين الإماراتيين (5.7%) حيث بلغ لدى الذكور (3.7%) والإناث (9.3%) . وبلغت نسبة الذين يحملون شهادات جامعية (46.1%) من إجمالي المتعطلين ونسبة (43.2%) يحملون الشهادة الثانوية وتوزع المتعطلين إلى (1,275) متعطل سبق له العمل والذين تركو أعمالهم لأسباب تتعلق بمستوى الأجور أو بعد مكان العمل أو البحث عن عمل أفضل أو لظروف اجتماعية وليس لأسباب تتعلق بإنهاء الخدمات ويشكلون نسبة (40,2%) من إجمالي المتعطلين الإماراتيين حيث تبين أن الذين يحملون الشهادة الثانوية منهم بلغت نسبة (71.5%) من إجمالي المتعطلين الذين سبق لهم العمل. كما بلغ عدد المتعطلين الجدد الذين (لم يسبق لهم العمل) (1,895) متعطل جديد والباحثين عن عمل لأول مرة ويشكلون نسبة (59.8%) من إجمالي المتعطلين وبلغت نسبة الذين يحملون شهادات جامعية من المتعطلين الجدد (65.4%) من إجمالي المتعطلين الجدد الذين (لم يسبق لهم العمل) وهذا يدل على أن مستوى التعليم مرتفع لدى هذه الفئة .
- بلغ عدد المتعطلين غير الإماراتيين (2,462) متعطلاً يبحثون عن عمل وبلغ معدل البطالة بين غير الإماراتيين (0.2%) حيث بلغ لدى الذكور (0.1%) والإناث (1.4%) وبلغت نسبة الحاصلين على شهادة جامعية (89.9%) من إجمالي المتعطلين ونسبة (10.1%) يحملون الشهادة الثانوية وتوزع المتعطلين إلى (1,087) متعطل سبق له العمل بنسبة (44.2%) من إجمالي المتعطلين و (1,375) متعطل جديد (لم يسبق له العمل) بنسبة (55.8%). من الباحثين عن العمل لأول مرة ومعظمهم من أبناء الوافدين المقيمين بالإمارة والمرافقين لأسرهم والحاصلين على شهادات جامعية من دولة الإمارات .

المتعطلون (15 سنة فأكثر) حسب الجنسية وحالة التعطل – إمارة دبي
Unemployed (15 Years and Over) by Nationality and Unemployed Status – Emirate of Dubai
(2011)



2.2 المتعطلون (15 سنة فأكثر) حسب فئات العمر

- يتركز المتعطلون بين الإماراتيين في الفئة العمرية (20 - 34) سنة . حيث بلغت نسبتهم (77.5%) من إجمالي المتعطلين البالغ عددهم (3,170) متعطلاً . وبلغت هذه النسبة (63.6%) لدى الإناث المتعطلات والبالغ عددهن (1,806) متعطلة . بينما بلغت لدى الذكور (96.0%) والبالغ عددهم (1,364) متعطلاً . مع ملاحظة أن نسبة الإناث المتعطلات في الفئة العمرية (35 - 39) سنة بلغت (36.4%) من إجمالي المتعطلات الإناث. أما لدى الذكور فقد بلغت (4.0%).
- بينما المتعطلين من غير الإماراتيين بلغت نسبتهم (56.9%) من إجمالي المتعطلين في الفئة العمرية (20 - 34) سنة . وبلغت لدى الذكور (11.1%) مقابل (70.3%) لدى الإناث مع ملاحظة أن نسبة الذكور المتعطلين في الفئة العمرية (35 - 39) سنة بلغت (88.9%) مقابل لدى الإناث (29.7%) .

المتعطلون (15 سنة فأكثر) حسب الجنسية والجنس وفئات العمر - إمارة دبي
Unemployed (15 Years and Over) by Nationality, Sex and Age Groups - Emirate of Dubai
(2011)

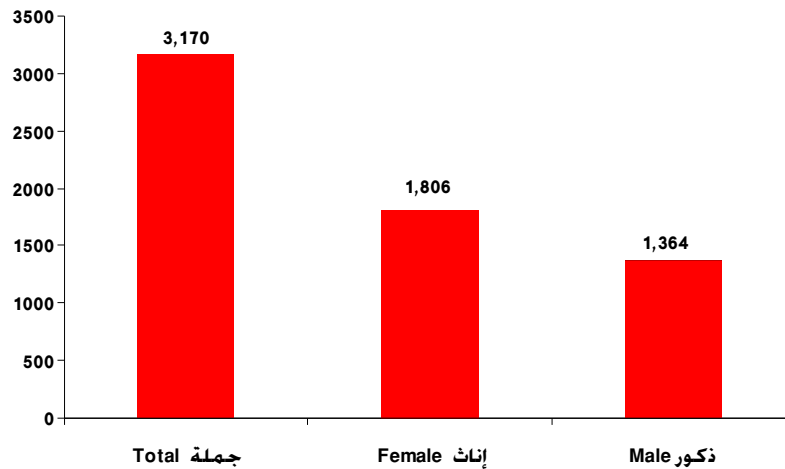
جدول (01 - 03) Table

Age Groups فئات العمر						الجنس Sex	الجنسية Nationality
Total جملة	39 - 35	34 - 30	29 - 25	24 - 20	19 - 15		
1,364	55	320	532	457	-	Male ذكور	إماراتيون Emiratis
1,806	658	206	374	568	-	Female إناث	
3,170	713	526	906	1,025	-	Total جملة	
560	498	0	24	38	-	Male ذكور	غير إماراتيين Non - Emiratis
1,902	564	0	76	1,262	-	Female إناث	
2,462	1,062	0	100	1,300	-	Total جملة	
1,924	553	320	556	495	-	Male ذكور	جملة الإمارة Total Emirate
3,708	1,222	206	450	1,830	-	Female إناث	
5,632	1,775	526	1,006	2,325	-	Total الإجمالي	

Source : Dubai Statistics Center - Labor Force Survey 2009

المصدر: مركز دبي للإحصاء - مسح القوى العاملة 2009

المتعطلون الإماراتيين (15 سنة فأكثر) حسب الجنس - إمارة دبي
Emiratis Unemployment (15 years and Over) by Gender - Emirate of Dubai
(2011)



2.3 المتعطلون (15 سنة فأكثر) حسب الحالة التعليمية

- بلغت نسبة المتعطلين الإماراتيين حسب الحالة التعليمية ثانوي (43.2%) من إجمالي المتعطلين . ويشكل نسبة المتعطلين الذكور في هذه الفئة (77.6%) من إجمالي الذكور المتعطلين . وبلغت نسبة المتعطلين فوق الثانوي ودون الجامعي (9.1%) بلغت الإناث منهم نسبة (15.0%) مقابل (1.4%) بين الذكور بينما بلغت نسبة المتعطلين الذين يحملون شهادة جامعية (46.1%) من إجمالي المتعطلين . وبلغت لدى الإناث (67.8%) مقابل (17.2%) لدى الذكور.
- بلغت نسبة المتعطلين غير الإماراتيين الذين حالتهم التعليمية ثانوي (10.1%) حيث بلغت نسبتهم فقط لدى الذكور (44.3%) وبلغت نسبة المتعطلين الذين يحملون شهادة جامعية (89.9%) من إجمالي المتعطلين . وبلغت لدى الإناث (100%) مقابل (55.7%) لدى الذكور

المتعطلون (15 سنة فأكثر) حسب الجنسية والجنس و الحالة التعليمية - إمارة دبي
Unemployed (15 Years and Over) by Nationality, Sex and Educational Status – Emirate of Dubai
(2011)

جدول (02 - 03) Table

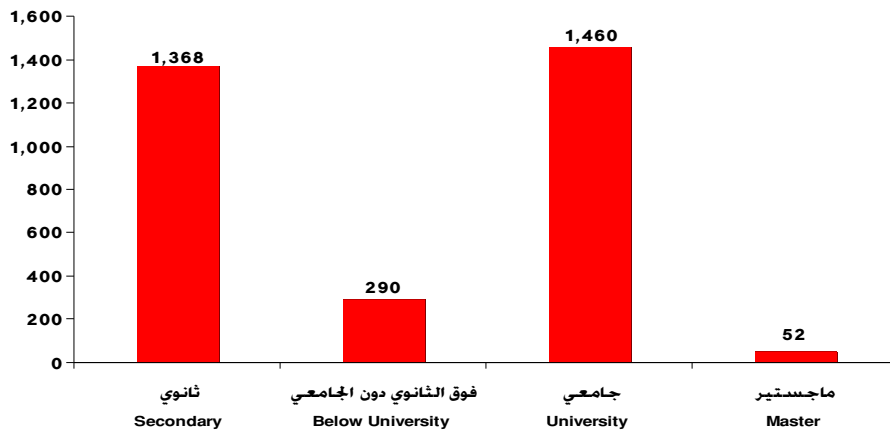
الحالة التعليمية Educational Status					الجنس Sex	الجنسية Nationality
جملة Total	ماجستير Master	جامعي University	فوق الثانوي دون الجامعي Below University	ثانوي Secondary		
1,364	52	235	19	1,058	Male ذكور	إماراتيون Emiratis
1,806	0	1,225	271	310	Female إناث	
3,170	52	1,460	290	1,368	Total جملة	
560	0	312	0	248	Male ذكور	غير إماراتيين Non - Emiratis
1,902	0	1,902	0	0	Female إناث	
2,462	0	2,214	0	248	Total جملة	
1,924	52	547	19	1,306	Male ذكور	جملة الإمارة Total Emirate
3,708	0	3,127	271	310	Female إناث	
5,632	52	3,674	290	1,616	Total إجمالي	

Source : Dubai Statistics Center - Labor Force Survey 2009

المصدر : مركز دبي للإحصاء - مسح القوى العاملة 2009

المتعطلون الإماراتيين (15 سنة فأكثر) حسب الحالة التعليمية - إمارة دبي
Emiratis Unemployment (15 years and Over) by Educational Status - Emirate of Dubai

(2011)



2.4 المتعطلون (15 سنة فأكثر) حسب الحالة الزوجية

- بلغت نسبة الإناث المواطنات المتعطلات اللواتي لم يتزوجن أبداً (45.1%) من إجمالي الإناث المتعطلات، بينما بلغت نسبة المتعطلات المتزوجات (51.0%)، وبلغت النسب المقابلة بين الذكور المتعطلين الإماراتيين (71.1%)، (28.9%) على الترتيب.
- بينما بلغت نسبة الإناث المتعطلات غير المواطنات اللواتي لم يتزوجن أبداً (70.3%) من إجمالي الإناث المتعطلات مقابل (58.5%) بين الذكور، بينما بلغت نسبة المتعطلات المتزوجات (29.7%)، مقابل (44.6%) بين الذكور.

المتعطلون (15 سنة فأكثر) حسب الجنسية والجنس والحالة الزوجية - إمارة دبي Unemployed (15 Years and Over) by Nationality, Sex and Marital Status - Emirate of Dubai

(2011)

جدول (03 - 03) Table

الحالة الزوجية Marital Status				الجنس Sex	الجنسية Nationality
جملة Total	مطلق Divorced	متزوج Married	لم يتزوج Single		
1,364	0	394	970	ذكور Male	إماراتيون Emiratis
1,806	70	921	815	إناث Female	
3,170	70	1,315	1,785	جملة Total	
560	0	250	310	ذكور Male	غير إماراتيين Non -Emiratis
1,902	0	565	1,337	إناث Female	
2,462	0	815	1,647	جملة Total	
1,924	0	644	1,280	ذكور Male	جملة الإمارة Total Emirate
3,708	70	1,486	2,152	إناث Female	
5,632	70	2,130	3,432	الإجمالي Total	

Source : Dubai Statistics Center - Labor Force Survey 2011

المصدر : مركز دبي للإحصاء - مسح القوى العاملة 2011

III. السكان (15 سنة فأكثر) غير النشطين اقتصادياً

- يشكل السكان (15 سنة فأكثر) من الإماراتيين غير النشطين اقتصادياً نسبة (54.8%) من إجمالي السكان الإماراتيين (15 سنة فأكثر) حيث بلغت نسبة الطلبة (38.9%) من إجمالي السكان الإماراتيين (15 سنة فأكثر) غير النشطين اقتصادياً منهم نسبة (53.8%) للذكور و (30.1%) للإناث كما بلغت نسبة الإناث المتفرغات للأعمال المنزلية (26.9%)، وبلغت نسبة المتقاعدين (أقل من 65 سنة (8.5%) الذين كانت نسبتهم بين الذكور (18.2%) أما الذين تبلغ أعمارهم (65 سنة فأكثر) فكانت نسبتهم (12.5%) ويتوزع باقي السكان الإماراتيين (15 سنة فأكثر) غير النشطين اقتصادياً بنسبة (13.2%) أما فيما يتعلق بغير الإماراتيين (15 سنة فأكثر) غير النشطين اقتصادياً فقد بلغت (17.8%) من إجمالي السكان غير الإماراتيين (15 سنة فأكثر). وبلغت نسبة الطلبة (21.1%) من إجمالي السكان غير الإماراتيين (15 سنة فأكثر) غير النشطين اقتصادياً، كما بلغت نسبة المتفرغات للأعمال المنزلية (71.3%)، ونسبة (65 سنة فأكثر) (2.1%) ويتوزع الباقون في الفئات الأخرى بنسبة (5.5%).

السكان (15 سنة فأكثر) غير النشطين اقتصادياً حسب الجنسية والجنس - إمارة دبي
Population (15 Years and Over) Non – Economically Active by Nationality and Sex – Emirate of Dubai
(2011)

جدول (01 – 04) Table

جملة Total	غير النشطين اقتصادياً Non – Economically Active										الجنس Sex	الجنسية Nationality
	أخرى Other	نزول في إحدى الدور Temporary disable	65 سنة فأكثر 65years and over	عجز جزئي (مؤقت) Temporar ily disable	متقاعد وأقل من 65 سنة Retired and less than 65 years	غير قادر على العمل (عجز دائم) Unable to work	له إيراد Has an income	زاهد في العمل Not willing to work	طالب متفرغ Full time student	متفرغة للمنزل Housewife		
25,124	-	10	4,428	467	4,576	1,305	384	434	13,520	0	ذكور Male	إماراتيون Emiratis
42,618	-	36	4,057	164	1,188	522	41	5,571	12,833	18,206	إناث Female	
67,742	-	46	8,485	631	5,764	1,827	425	6,005	26,353	18,206	جملة Total	
36,081	-	-	2,837	736	0	0	86	1,027	31,395	0	ذكور Male	غير إماراتيين Non - Emiratis
240,502	-	-	2,836	1,341	0	0	0	12,179	27,009	197,137	إناث Female	
276,583	-	-	5,673	2,077	0	0	86	13,206	58,404	197,137	جملة Total	
61,205	-	10	7,265	1,203	4,576	1,305	470	1,461	44,915	0	ذكور Male	جملة الإمارة Total Emirate
283,120	-	36	6,893	1,505	1,188	522	41	17,750	39,842	215,343	إناث Female	
344,325	-	46	14,158	2,708	5,764	1,827	511	19,211	84,757	215,343	الإجمالي Total	

Source : Dubai Statistics Center - Labor Force Survey 2011

المصدر : مركز دبي للإحصاء - مسح القوى العاملة 2011

وتشكل نسبة المتفرغات للأعمال المنزلية من المواطنات (8.5%) من إجمالي المتفرغات للأعمال المنزلية وقد تركزت في الفئات العمرية من (25 - 54) سنة بنسبة (77.6%) واللواتي يحملن مؤهل الثانوية فأعلى بلغت نسبتهن (44.0%) منها نسبة (32.9%) للثانوية و(2.9%) فوق الثانوية ودون الجامعة ونسبة (7.9%) للمؤهل الجامعي .

كما بلغت المتفرغات للأعمال المنزلية من غير المواطنات (91.5%) من إجمالي المتفرغات للأعمال المنزلية وقد تركزت في الفئات العمرية من (20 - 49) سنة بنسبة (89.0%) واللواتي يحملن مؤهل الثانوية فأعلى بلغت نسبتهن (80.8%) منها نسبة (42.1%) للثانوية ونسبة (7.1%) فوق الثانوية ودون الجامعة ونسبة (31.6%) للمؤهل الجامعي ما فوق.

المتفرغات للأعمال المنزلية (15 سنة فأكثر) حسب الجنسية وفئات العمر - إمارة دبي
Housewife (15 Years and Over) by Nationality and Age Groups - Emirate of Dubai

(2011)

جدول (04 - 02) Table

Age Groups فئات العمر												الجنسية Nationality
جملة Total	65 فأكثر	64 - 60	59 - 55	54 - 50	49 - 45	44 - 40	39 - 35	34 - 30	29 - 25	24 - 20	19 - 15	
18,206	-	1,504	1,585	2,662	3,581	2,552	1,991	1,680	1,654	997	0	إماراتيون Emiratis
197,137	-	3,456	7,529	9,582	20,226	32,719	38,980	27,623	37,609	18,243	1,170	غير إماراتيين Non -Emiratis
215,343	-	4,960	9,114	12,244	23,807	35,271	40,971	29,303	39,263	19,240	1,170	جملة الإمارة Total Emirate

Source : Dubai Statistics Center - Labor Force Survey 2011

المصدر : مركز دبي للإحصاء - مسح القوى العاملة 2011

المتفرغات للأعمال المنزلية (15 سنة فأكثر) حسب الجنسية والحالة التعليمية - إمارة دبي
Housewife (15 Years and Over) by Nationality and Educational Status - Emirate of Dubai

(2011)

جدول (04 - 03) Table

Educational Status الحالة التعليمية											الجنسية Nationality
جملة Total	دكتوراه Doctorate	ماجستير Master	دبلوم فوق الجامعي Above University	جامعي University	فوق الثانوي دو الجامعي Below University	ثانوي Secondary	إعدادي Preparatory	ابتدائي Primary	يقرأ ويكتب Read & Write	أمي Illiterate	
18,206	-	34	32	1,435	531	5,986	2,922	2,577	1,673	3,017	إماراتيون Emiratis
197,137	-	4,862	3,394	53,986	13,984	83,021	17,592	9,143	8,764	2,391	غير إماراتيين Non -Emiratis
215,343	-	4,896	3,426	55,421	14,515	89,006	20,514	11,720	10,437	5,408	جملة الإمارة Total Emirate

Source : Dubai Statistics Center - Labor Force Survey 2011

المصدر : مركز دبي للإحصاء - مسح القوى العاملة 2011